

Ведомость учета параметров ЦЕНТРАЛЬНОЕ ОТОПЛЕНИЕ статистические данные

с 23.12.2021 до 23.01.2022

Потребитель: Авиастроительный район
Адрес: ул. Тэцевская, 4, Казань, Респ. Татарстан, Россия, 420036

Тип прибора: КМ-5
Номер прибора: 401147

Дата	Энергия Q, ГКал	Масса М, т			Температура Т, °С			Давление, кгс/см ²		Время наработк и Тнар, ч:м	Ошибки
		Мп	Мо	Мп - Мо	Тп	То	Тп - То	Рп	Ро		
23.12.2021 00:00	20.504	533.461	538.813	-5.352	100.493	62.212	38.280	9.000	5.000	24:00	-
24.12.2021 00:00	19.233	431.609	435.586	-3.977	102.482	58.085	44.397	9.000	5.000	24:00	-
25.12.2021 00:00	17.584	360.938	364.766	-3.828	101.129	52.562	48.567	9.000	5.000	24:00	-
26.12.2021 00:00	16.155	298.125	302.047	-3.922	100.343	46.288	54.056	9.000	5.000	24:00	-
27.12.2021 00:00	16.348	332.633	336.664	-4.031	99.108	50.096	49.012	9.000	5.000	24:00	-
28.12.2021 00:00	17.563	368.055	372.031	-3.977	100.144	52.565	47.579	9.000	5.000	24:00	-
29.12.2021 00:00	17.397	370.469	374.008	-3.539	99.446	52.627	46.819	9.000	5.000	24:00	-
30.12.2021 00:00	17.510	390.461	393.883	-3.422	96.979	52.261	44.719	9.000	5.000	24:00	-
31.12.2021 00:00	15.668	340.258	343.570	-3.313	93.200	47.254	45.946	9.000	5.000	24:00	-
01.01.2022 00:00	12.163	262.295	265.190	-2.896	91.493	45.214	46.279	9.000	5.000	24:00	-
02.01.2022 00:00	12.700	266.804	269.826	-3.022	92.363	44.857	47.506	9.000	5.000	24:00	-
03.01.2022 00:00	15.049	318.820	321.960	-3.140	96.954	50.091	46.863	9.000	5.000	24:00	-
04.01.2022 00:00	17.161	370.568	373.553	-2.986	100.449	54.286	46.163	9.000	5.000	24:00	-
05.01.2022 00:00	18.707	444.015	447.151	-3.137	99.370	57.382	41.988	9.000	5.000	24:00	-
06.01.2022 00:00	15.391	341.117	343.952	-2.835	94.765	49.758	45.006	9.000	5.000	24:00	-
07.01.2022 00:00	12.208	248.859	252.013	-3.155	91.056	42.084	48.972	9.000	5.000	24:00	-
08.01.2022 00:00	14.997	329.576	332.526	-2.950	93.549	48.148	45.401	9.000	5.000	24:00	-
09.01.2022 00:00	16.445	357.693	360.768	-3.074	95.973	50.116	45.857	9.000	5.000	24:00	-
10.01.2022 00:00	15.861	347.223	350.236	-3.013	95.162	49.596	45.566	9.000	5.000	24:00	-
11.01.2022 00:00	15.774	328.001	331.201	-3.200	96.417	48.443	47.974	9.000	5.000	24:00	-
12.01.2022 00:00	15.581	333.325	337.163	-3.838	95.321	48.691	46.630	9.000	5.000	24:00	-
13.01.2022 00:00	14.468	313.011	317.260	-4.250	92.818	46.695	46.123	9.000	5.000	24:00	-
14.01.2022 00:00	14.978	356.422	360.900	-4.478	91.357	49.431	41.926	9.000	5.000	24:00	-
15.01.2022 00:00	15.856	357.489	362.808	-5.318	94.250	50.006	44.244	9.000	5.000	24:00	-
16.01.2022 00:00	14.086	284.222	289.350	-5.128	93.535	44.073	49.462	9.000	5.000	24:00	-
17.01.2022 00:00	13.254	266.799	271.806	-5.007	93.488	43.907	49.581	9.000	5.000	24:00	-
18.01.2022 00:00	11.933	239.684	244.647	-4.963	90.944	41.236	49.707	9.000	5.000	24:00	-
19.01.2022 00:00	12.047	250.466	255.283	-4.817	89.422	41.400	48.022	9.000	5.000	24:00	-
20.01.2022 00:00	13.254	294.670	299.649	-4.979	90.175	45.282	44.893	9.000	5.000	24:00	-
21.01.2022 00:00	14.018	317.195	322.570	-5.375	91.473	47.375	44.098	9.000	5.000	24:00	-
22.01.2022 00:00	14.219	309.874	314.773	-4.899	92.853	47.065	45.788	9.000	5.000	24:00	-
Среднее:	15.423	334.327	338.257	-3.930	95.371	49.003	46.369	9.000	5.000	-	-
Итого:	478.110	10 364.135	10 485.952	-121.817	-	-	-	-	-	744:00	-
Общее время работы = 744:00	Тнарб = 744:00	Тпроста = 0:00									

Показания счетчиков (в приборе отсутствуют накопительные итоги на начало выбранного диапазона дат):

Дата	Количество теплоты, ГКал	Расход теплоносителя, Мп, т	Расход теплоносителя, Мо, т	Время наработки, час:мин
23.12.2021 00:00	-	-	-	-
23.01.2022 00:00	320.147	6 938.127	7 024.585	527:59
Результат за период:	478.110	10 364.135	10 485.952	744:00

Ответственный за учет:

Отчет принят:

КАЗАНСКИЕ ТЕПЛОВЫЕ СЕТИ
ЦЕНТРАЛЬНОЕ ЭКСПЛУАТАЦИОННОЕ РАЙОН
УЛ. ТЭЦЕВСКАЯ, 3
ТЕЛ: 202-16-76

ВЕДОМОСТЬ ПОЛУЧИЛ:

Подпись:  КОТЕЛЬНИКОВА Ж.А.



Ведомость учета параметров ЦЕНТРАЛЬНОЕ ОТОПЛЕНИЕ статистические данные

с 23.12.2021 до 23.01.2022



Потребитель: Авиастроительный район
Адрес: ул. Тэцевская, 4, Казань, Респ. Татарстан, Россия, 420036

Тип прибора: КМ-5
Номер прибора: 413085

Дата	Энергия Q, ГКал	Масса М, т			Температура Т, °С			Давление, кгс/см ²		Время наработки и Тнар, ч:м	Ошибки
		Мп	Мо	Мп - Мо	Тп	То	Тп - То	Рп	Ро		
23.12.2021 00:00	14.692	363.191	361.320	1.871	100.885	60.618	40.267	7.739	2.499	24:00	-
24.12.2021 00:00	14.083	315.031	312.949	2.082	102.858	58.351	44.507	7.739	2.499	24:00	-
25.12.2021 00:00	12.921	264.922	262.957	1.965	101.522	52.929	48.592	7.739	2.499	24:00	-
26.12.2021 00:00	11.612	213.789	212.051	1.738	100.856	46.712	54.144	7.739	2.499	24:00	-
27.12.2021 00:00	11.818	237.504	235.715	1.789	99.636	50.045	49.592	7.739	2.499	24:00	-
28.12.2021 00:00	12.543	261.926	260.156	1.770	100.529	52.813	47.716	7.739	2.499	24:00	-
29.12.2021 00:00	12.445	262.227	260.484	1.742	99.828	52.537	47.291	7.739	2.499	24:00	-
30.12.2021 00:00	12.278	273.285	271.535	1.750	97.329	52.558	44.771	7.739	2.499	24:00	-
31.12.2021 00:00	10.959	237.191	235.508	1.684	93.577	47.504	46.073	7.739	2.499	24:00	-
01.01.2022 00:00	8.616	182.599	181.010	1.588	91.996	44.928	47.067	7.739	2.498	24:00	-
02.01.2022 00:00	9.072	188.442	186.756	1.686	92.974	44.954	48.020	7.739	2.498	24:00	-
03.01.2022 00:00	10.859	226.527	224.689	1.838	97.520	49.736	47.784	7.739	2.498	24:00	-
04.01.2022 00:00	12.381	260.854	258.915	1.939	100.891	53.609	47.283	7.739	2.499	24:00	-
05.01.2022 00:00	13.611	322.049	320.543	1.506	99.728	57.640	42.088	7.739	2.499	24:00	-
06.01.2022 00:00	10.955	239.235	238.089	1.146	95.064	49.412	45.652	7.739	2.499	24:00	-
07.01.2022 00:00	8.224	167.542	166.498	1.044	91.639	42.666	48.973	7.739	2.498	24:00	-
08.01.2022 00:00	10.327	223.090	221.937	1.152	94.097	47.941	46.156	7.739	2.498	24:00	-
09.01.2022 00:00	11.767	253.880	252.635	1.245	96.332	50.130	46.202	7.739	2.498	24:00	-
10.01.2022 00:00	11.302	242.450	241.238	1.212	95.629	49.156	46.473	7.739	2.498	24:00	-
11.01.2022 00:00	11.150	230.859	229.602	1.258	96.944	48.797	48.147	7.738	2.498	24:00	-
12.01.2022 00:00	10.912	231.993	230.670	1.323	95.712	48.817	46.895	7.738	2.498	24:00	-
13.01.2022 00:00	10.103	216.075	214.804	1.271	93.163	46.534	46.629	7.738	2.498	24:00	-
14.01.2022 00:00	10.644	250.690	249.373	1.318	91.805	49.474	42.331	7.738	2.498	24:00	-
15.01.2022 00:00	11.353	259.239	258.081	1.158	94.708	51.055	43.653	7.739	2.498	24:00	-
16.01.2022 00:00	9.974	199.774	198.589	1.186	94.069	44.270	49.799	7.738	2.498	24:00	-
17.01.2022 00:00	9.363	187.209	186.052	1.157	93.956	44.070	49.886	7.738	2.498	24:00	-
18.01.2022 00:00	8.428	169.226	168.092	1.134	91.434	41.743	49.691	7.739	2.498	24:00	-
19.01.2022 00:00	8.422	175.032	173.863	1.168	89.953	41.944	48.009	7.739	2.498	24:00	-
20.01.2022 00:00	9.395	205.144	203.917	1.228	90.633	44.948	45.686	7.739	2.498	24:00	-
21.01.2022 00:00	10.126	227.246	225.932	1.313	91.982	47.544	44.437	7.739	2.499	24:00	-
22.01.2022 00:00	10.310	221.117	219.768	1.350	93.342	46.844	46.497	7.739	2.498	24:00	-
Среднее:	10.989	235.785	234.314	1.471	95.826	49.041	46.784	7.739	2.498	-	-
Итого:	340.644	7 309.338	7 263.727	45.611	-	-	-	-	-	744:00	-
Общее время работы = 744:00	Тнараб = 744:00	Тпроста = 0:00									

Показания счетчиков (в приборе отсутствуют накопительные итоги на начало выбранного диапазона дат):

Дата	Количество теплоты, ГКал	Расход теплоносителя, Мп, т	Расход теплоносителя, Мо, т	Время наработки, час:мин
23.12.2021 00:00	-	-	-	-
23.01.2022 00:00	227.293	4 880.271	4 851.051	528:00
Результат за период:	340.644	7 309.338	7 263.727	744:00

Ответственный за учет: 
Отчет принят: 

КАЗАНСКИЕ ТЕПЛОВЫЕ СЕТИ
СЕВЕРНЫЙ ЭКСПЛУАТАЦИОННЫЙ РАЙОН
УЛ. ТЭЦЕВСКАЯ, 3
2022 г. тел: 202-16-76

ВЕДОМОСТЬ ПОЛУЧИЛ:

Подпись:  ИСТЕЛЬНИКОВА Ж.А.



Ведомость учета параметров ЦЕНТРАЛЬНОЕ ОТОПЛЕНИЕ (Подпитка ЦО)

статистические данные
с 23.12.2021 до 23.01.2022

Потребитель: Авиастроительный район
Адрес: ул. Тэцевская, 4, Казань, Респ. Татарстан, Россия, 420036

Тип прибора: КМ-5
Номер прибора: 413085


Дата	Объем V, м3	Давление, кгс/см2	Время наработки Tнар, час:мин	Ошибки
23.12.2021 00:00	0.000	0.000	24:00	-
24.12.2021 00:00	0.072	0.000	24:00	-
25.12.2021 00:00	0.179	0.000	24:00	-
26.12.2021 00:00	0.000	0.000	24:00	-
27.12.2021 00:00	0.075	0.000	24:00	-
28.12.2021 00:00	0.000	0.000	23:59	-
29.12.2021 00:00	0.000	0.000	24:00	-
30.12.2021 00:00	0.072	0.000	24:00	-
31.12.2021 00:00	0.000	0.000	24:00	-
01.01.2022 00:00	0.000	0.000	24:00	-
02.01.2022 00:00	0.066	0.000	24:00	-
03.01.2022 00:00	0.000	0.000	24:00	-
04.01.2022 00:00	0.000	0.000	24:00	-
05.01.2022 00:00	0.000	0.000	24:00	-
06.01.2022 00:00	0.000	0.000	24:00	-
07.01.2022 00:00	0.062	0.000	24:00	-
08.01.2022 00:00	0.000	0.000	24:00	-
09.01.2022 00:00	0.000	0.000	24:00	-
10.01.2022 00:00	0.000	0.000	24:00	-
11.01.2022 00:00	0.000	0.000	24:00	-
12.01.2022 00:00	0.000	0.000	24:00	-
13.01.2022 00:00	0.138	0.000	24:00	-
14.01.2022 00:00	0.000	0.000	24:00	-
15.01.2022 00:00	0.000	0.000	24:00	-
16.01.2022 00:00	0.000	0.000	24:00	-
17.01.2022 00:00	0.000	0.000	24:00	-
18.01.2022 00:00	0.148	0.000	24:00	-
19.01.2022 00:00	0.000	0.000	24:00	-
20.01.2022 00:00	0.000	0.000	24:00	-
21.01.2022 00:00	0.000	0.000	24:00	-
22.01.2022 00:00	0.000	0.000	24:00	-
Среднее:	0.026	0.000	-	-
Итого:	0.812	-	743:59	-
Общее время работы = 744:00	Tнараб = 743:59	Tпростоа = 0:00		

Показания счетчиков (в приборе отсутствуют накопительные итоги на начало выбранного диапазона дат):

Дата	Объем, V, м3	Время наработки, час:мин
23.12.2021 00:00	-	-
23.01.2022 00:00	0.414	528:00
Результат за период:	0.812	743:59

Ответственный за учет:

Отчет принят:


 КАЗАНСКИЕ ТЕПЛОВЫЕ СЕТИ
 СЕВЕРНЫЙ ЭКСПЛУАТАЦИОННЫЙ РАЙОН
 УЛ. ТЭЦЕВСКАЯ, 3 Тел: 202-16-78
 2022 г.

ВЕДОМОСТЬ ПОЛУЧИЛ:

Подпись

КОТЕЛЬНИКОВА Ж.А.



Ведомость учета параметров ЦЕНТРАЛЬНОЕ ОТОПЛЕНИЕ (Подпитка ЦО)

статистические данные
с 23.12.2021 до 23.01.2022

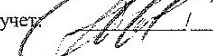
Потребитель: Авиастроительный район
Адрес: ул. Тэцевская, 4, Казань, Респ. Татарстан, Россия, 420036

Тип прибора: КМ-5
Номер прибора: 401147

Дата	Объем V, м3	Давление, кгс/см2	Время наработки Тнар, час:мин	Ошибки
23.12.2021 00:00	0.194	0.000	24:00	-
24.12.2021 00:00	0.065	0.000	23:59	-
25.12.2021 00:00	0.301	0.000	24:00	-
26.12.2021 00:00	0.000	0.000	24:00	-
27.12.2021 00:00	0.044	0.000	23:59	-
28.12.2021 00:00	0.000	0.000	24:00	-
29.12.2021 00:00	0.092	0.000	24:00	-
30.12.2021 00:00	0.000	0.000	24:00	-
31.12.2021 00:00	0.097	0.000	24:00	-
01.01.2022 00:00	0.000	0.000	23:59	-
02.01.2022 00:00	0.040	0.000	24:00	-
03.01.2022 00:00	0.000	0.000	24:00	-
04.01.2022 00:00	0.000	0.000	23:59	-
05.01.2022 00:00	0.000	0.000	24:00	-
06.01.2022 00:00	0.000	0.000	23:59	-
07.01.2022 00:00	0.054	0.000	24:00	-
08.01.2022 00:00	0.000	0.000	24:00	-
09.01.2022 00:00	0.000	0.000	23:59	-
10.01.2022 00:00	0.000	0.000	24:00	-
11.01.2022 00:00	0.000	0.000	24:00	-
12.01.2022 00:00	0.048	0.000	23:59	-
13.01.2022 00:00	0.000	0.000	24:00	-
14.01.2022 00:00	0.000	0.000	23:59	-
15.01.2022 00:00	0.000	0.000	24:00	-
16.01.2022 00:00	0.035	0.000	24:00	-
17.01.2022 00:00	0.000	0.000	23:59	-
18.01.2022 00:00	0.041	0.000	24:00	-
19.01.2022 00:00	0.000	0.000	24:00	-
20.01.2022 00:00	0.020	0.000	23:59	-
21.01.2022 00:00	0.000	0.000	24:00	-
22.01.2022 00:00	0.019	0.000	23:59	-
Среднее:	0.034	0.000	-	-
Итого:	1.050	-	743:59	-
Общее время работы = 744:00	Тнараб = 743:59	Тпростоа = 0:00		

Показания счетчиков (в приборе отсутствуют накопительные итоги на начало выбранного диапазона дат):

Дата	Объем, V, м3	Время наработки, час:мин
23.12.2021 00:00	-	-
23.01.2022 00:00	0.257	527:59
Результат за период:	1.050	743:59

Ответственный за учет:  **КАЗАНСКИЕ ТЕПЛОВЫЕ СЕТИ**
СЕВЕРНЫЙ ЭКСПЛУАТАЦИОННЫЙ РАЙОН
УЛ. ТЭЦЕВСКАЯ, 3 Тел: 202-16-76,
Отчет принят: 2022 г.

ВЕДОМОСТЬ ПОЛУЧИЛ:

 Котельникова Ж.А.

